




ELEZIONE DEL PRESIDENTE DELLA PROVINCIA

																	VOTI VALIDI
	FRIGIOLA SAVINO		ABBATI GIORGIO		BARLETTA DOMENICO		FABBRI FERDINANDO		FABBRI MARIA FLORA		AMADEI GIORGIO		ROSSI GIANCARLO		DIOTALLEVI GIANCARLO		
COLLEGI PROVINCIALI	VOTI	%	VOTI	%	VOTI	%	VOTI	%	VOTI	%	VOTI	%	VOTI	%	VOTI	%	
1 - BELLARIA	57	0,61	25	0,27	1.009	10,85	5.393	57,97	2.208	23,73	66	0,71	257	2,76	288	3,10	9.303
2 - CATTOLICA	57	0,65	21	0,24	845	9,60	4.993	56,73	1.928	21,91	101	1,15	635	7,22	221	2,51	8.801
3 - CORIANO	51	0,66	84	1,09	764	9,91	4.424	57,36	1.595	20,68	60	0,78	547	7,09	188	2,44	7.713
4 - MISANO ADRIATICO	26	0,42	39	0,64	766	12,50	3.526	57,56	1.042	17,01	110	1,80	437	7,13	180	2,94	6.126
5 - MORCIANO DI ROM.	37	0,59	33	0,52	957	15,20	2.922	46,43	1.517	24,10	58	0,92	409	6,50	361	5,74	6.294
6 - RICCIONE 1	31	0,43	22	0,31	873	12,16	4.430	61,70	1.216	16,94	39	0,54	390	5,43	179	2,49	7.180
7 - RICCIONE 2	59	0,84	36	0,51	1.404	19,90	2.985	42,32	2.088	29,60	81	1,15	232	3,29	169	2,40	7.054
8 - RICCIONE 3	40	0,54	36	0,49	965	13,05	4.210	56,95	1.553	21,01	57	0,77	304	4,11	228	3,08	7.393
9 - RIMINI 1	106	1,79	30	0,51	1.217	20,54	2.235	37,72	1.933	32,62	103	1,74	215	3,63	87	1,47	5.926
10 - RIMINI 2	71	1,09	36	0,55	1.021	15,68	3.020	46,37	1.785	27,41	83	1,27	357	5,48	140	2,15	6.513
11 - RIMINI 3	65	0,88	58	0,79	1.028	13,98	3.626	49,31	1.827	24,85	102	1,39	414	5,63	233	3,17	7.353
12 - RIMINI 4	38	0,55	48	0,70	962	13,95	3.600	52,22	1.504	21,82	62	0,90	454	6,59	226	3,28	6.894
13 - RIMINI 5	98	1,54	35	0,55	989	15,58	2.735	43,09	1.960	30,88	83	1,31	290	4,57	157	2,47	6.347
14 - RIMINI 6	60	0,88	60	0,88	899	13,19	3.422	50,19	1.717	25,18	86	1,26	386	5,66	188	2,76	6.818
15 - RIMINI 7	63	0,85	94	1,27	1.123	15,18	3.492	47,19	1.863	25,18	64	0,86	469	6,34	232	3,14	7.400
16 - RIMINI 8	113	1,65	71	1,04	1.059	15,47	3.244	47,39	1.783	26,04	89	1,30	343	5,01	144	2,10	6.846
17 - RIMINI 9	75	1,04	69	0,96	1.134	15,77	3.283	45,65	2.091	29,07	73	1,02	314	4,37	153	2,13	7.192
18 - RIMINI 10	53	0,71	38	0,51	927	12,47	3.836	51,60	1.904	25,61	87	1,17	374	5,03	215	2,89	7.434
19 - RIMINI 11	43	0,56	63	0,82	932	12,19	4.307	56,32	1.705	22,30	50	0,65	391	5,11	156	2,04	7.647
20 - S. GIOVANNI IN M.	33	0,57	39	0,67	590	10,15	3.305	56,87	1.078	18,55	57	0,98	566	9,74	143	2,46	5.811
21 - SALUDECIO	100	1,74	66	1,15	698	12,11	3.062	53,14	1.268	22,01	53	0,92	373	6,47	142	2,46	5.762
22 - SANTARCANGELO 1	47	0,81	43	0,74	584	10,05	3.392	58,38	1.186	20,41	60	1,03	382	6,57	116	2,00	5.810
23 - SANTARCANGELO 2	36	0,65	62	1,11	664	11,91	3.219	57,74	1.096	19,66	54	0,97	327	5,87	117	2,10	5.575
24 - VERUCCHIO	48	0,66	134	1,84	751	10,29	3.907	53,54	1.759	24,10	59	0,81	426	5,84	214	2,93	7.298
TOTALE	1.407	0,85	1.242	0,75	22.161	13,31	86.568	52,00	39.606	23,79	1.737	1,04	9.292	5,58	4.477	2,69	166.490